





COMUNE DI OFFIDA - ELEZIONI COMUNALI 25 MAGGIO 2014

MASSICCI ADALBERTO  TOTALE VOTI LISTA 486		SEZIONE 1	SEZIONE 2	SEZIONE 3	SEZIONE 4	SEZIONE 5	SEZIONE 6	TOTALI	GRADUATORIA MASSICCI Adalberto			
		VOTI LISTA	VOTI LISTA	VOTI LISTA	VOTI LISTA	VOTI LISTA	VOTI LISTA	VOTI LISTA		VOTI LISTA		
		95	111	69	84	60	67	486				
		PREFERENZE	PREFERENZE	PREFERENZE	PREFERENZE	PREFERENZE	PREFERENZE	PREFERENZE		PREFERENZE		
	1	10	44	12	26	12	10	114	1	D'ANGELO Andrea	116	
	2	30	29	8	22	17	10	116	2	CORRADETTI Simone	114	
	3	7	0	2	2	1	1	13	3	CALVARESI Debora	68	
	4	3	1	1	0	0	7	12	4	PIZI Sabrina	38	
	5	21	15	1	11	13	7	68	5	MOZZONI Domenico	31	
	6	0	6	8	3	3	11	31	6	SEGHETTI Alessandro	13	
	7	2	2	1	2	6	0	13	7	MAGLIULO Maria	13	
	8	1	1	0	2	0	0	4	8	DI LEONARDO Gabriele	12	
	9	8	8	2	6	11	3	38	9	COVERINI Pietro	4	
		Totale preferenze		82	106	35	74	63	49			409
		% preferenze su voti lista		86,32%	95,50%	50,72%	88,10%	105,00%	73,13%			84,16%

NESPECA LUIGINO  TOTALE VOTI LISTA 610		SEZIONE 1	SEZIONE 2	SEZIONE 3	SEZIONE 4	SEZIONE 5	SEZIONE 6	TOTALI	GRADUATORIA NESPECA Luigino			
		VOTI LISTA	VOTI LISTA	VOTI LISTA	VOTI LISTA	VOTI LISTA	VOTI LISTA	VOTI LISTA		VOTI LISTA		
		58	89	148	111	94	110	610				
		PREFERENZE	PREFERENZE	PREFERENZE	PREFERENZE	PREFERENZE	PREFERENZE	PREFERENZE		PREFERENZE		
	1	2	0	10	0	7	1	20	1	MARIANI Luciano	101	
	2	3	1	11	0	0	1	16	2	D'ANGELO Eliano	86	
	3	0	3	12	1	9	13	38	3	VAGNONI Camilla	84	
	4	6	16	19	26	14	5	86	4	GRILLI Carlo	62	
	5	2	3	6	5	37	9	62	5	PAULILLO Domenico	58	
	6	1	3	9	7	8	5	33	6	TASSI Roberto	48	
	7	11	25	21	28	2	14	101	7	PELLEI Lucia	39	
	8	2	5	34	11	4	2	58	8	CAROSI Maria Pia	38	
	9	4	8	12	10	1	4	39	9	MALAVOLTA Daniela	33	
	10	1	6	4	3	0	14	28	10	SEMPRONI Leonardo	28	
	11	9	13	9	12	4	1	48	11	TASSI Roberto	20	
	12	13	18	16	17	15	5	84	12	CALVARESI Luciano	20	
		Totale preferenze		54	101	163	120	101	74			613
		% preferenze su voti lista		93,10%	113,48%	110,14%	108,11%	107,45%	67,27%			100,49%

MANDOZZI ERMANNO  TOTALE VOTI LISTA 443		SEZIONE 1	SEZIONE 2	SEZIONE 3	SEZIONE 4	SEZIONE 5	SEZIONE 6	TOTALI	GRADUATORIA MANDOZZI Ermanno			
		VOTI LISTA	VOTI LISTA	VOTI LISTA	VOTI LISTA	VOTI LISTA	VOTI LISTA	VOTI LISTA		VOTI LISTA		
		88	80	55	64	57	99	443				
		PREFERENZE	PREFERENZE	PREFERENZE	PREFERENZE	PREFERENZE	PREFERENZE	PREFERENZE		PREFERENZE		
	1	14	8	7	3	10	14	56	1	ALBERTI Veronica	56	
	2	11	3	5	6	1	1	27	2	MECOZZI Paolo	52	
	3	6	3	0	3	3	3	18	3	CAPECCI Gianluca	38	
	4	2	3	1	1	1	30	38	4	CELESTINI Miriam	34	
	5	9	4	2	4	7	8	34	5	STIPA Giovanni	28	
	6	0	1	0	1	3	2	7	6	BENFAREMO Giuseppe	27	
	7	4	2	2	3	3	4	18	7	CAMELA Pietro	18	
	8	10	20	7	6	5	4	52	8	GIUDICI Nazzareno	18	
	9	7	1	2	3	1	0	14	9	PRATICO' Caterina	14	
	10	12	4	4	4	2	2	28	10	STIPA Giovanni	7	
		Totale preferenze		75	49	30	34	36	68			292
		% preferenze su voti lista		85,23%	61,25%	54,55%	53,13%	63,16%	68,69%			65,91%

LUCCIARINI D.V. VALERIO  TOTALE VOTI LISTA 1.798		SEZIONE 1	SEZIONE 2	SEZIONE 3	SEZIONE 4	SEZIONE 5	SEZIONE 6	TOTALI	GRADUATORIA LUCCIARINI D.V. Valerio			
		VOTI LISTA	VOTI LISTA	VOTI LISTA	VOTI LISTA	VOTI LISTA	VOTI LISTA	VOTI LISTA		VOTI LISTA		
		328	298	318	281	226	347	1.798				
		PREFERENZE	PREFERENZE	PREFERENZE	PREFERENZE	PREFERENZE	PREFERENZE	PREFERENZE		PREFERENZE		
	1	28	48	16	11	13	18	134	1	BUTTERI Davide	419	
	2	103	45	27	32	11	26	244	2	BOSANO Isabella	390	
	3	80	45	58	55	87	65	390	3	ANTIMIANI Piero	244	
	4	79	75	67	63	37	98	419	4	DE FLAVIIS Giulia	187	
	5	2	18	17	30	3	15	85	5	SIBILLINI Claudio	181	
	6	10	6	4	12	18	111	161	6	STRACCIA Alessandro	174	
	7	41	37	22	36	19	32	187	7	D'ANGELO Roberto	161	
	8	23	24	28	22	26	4	127	8	PERONI Maurizio	156	
	9	1	0	0	0	1	10	12	9	ALMONTI Claudia	134	
	10	20	21	50	21	17	27	156	10	GRANDONI Gian Pietro	127	
	11	20	48	32	63	10	8	181	11	CIOTTI Milva	85	
	12	9	21	68	14	44	18	174	12	MALVUCCI Ivo	12	
		Totale preferenze		416	388	389	359	286	432			2.270
		% preferenze su voti lista		126,83%	130,20%	122,33%	127,76%	126,55%	124,50%			126,25%